

digital  competitions

Publicidad concurso



Publicitar el concurso

Ir a la barra de menús "Contactos"

Sale la lista vacía

Puede añadir sus contactos.

O bien hacer un email a toda la base de datos de Concursos Digitales, cerca de 10.000 contactos, entre autores, entidades fotográficas y medios de comunicación del mundo fotográfico a nivel mundial.

Tiene un límite de cuatro envíos.



La manera es la siguiente: clique sobre botón inferior "Email a toda la base de datos", verá entre parentesis los envíos que le quedan pendientes.

Rellene el Título, - nombre del concurso -.

En cuadro de texto ponga la información deseada.

En la parte inferior, escoger el banner de los patrocinadores.

Enviar

Salga cuanto atrás de conforme se van enviando, espere a que acabe.



Si quiere ver como queda actue de la siguiente manera:  
Desde contactos, botón añadir contactos.

Envío de invitaciones
✕

Introduzca los correos electrónicos que desee introducir en la agenda de contactos. Ponga uno en cada línea, así:

info@concursosdigitales.com  
soporte@concursosdigitales.com  
...

Ponga su email, según instrucciones, añadir contactos.  
Una vez sale en la lista

#		eMail de contacto	
0	<input checked="" type="checkbox"/>	vsemper@afocer.cat	<input checked="" type="checkbox"/> Eliminar
1	<input type="checkbox"/>	j.saleilles@voila.fr	<input checked="" type="checkbox"/> Eliminar



Clique en su nombre  
Email a los seleccionados

eMail de: info@concursosdigitales.com (responder a j.saleilles@voila.fr)  
eMail a: A TODA LA AGENDA DE CONTACTO  
Título:

B I ☰ 📧 📎 📧 📧 📧








Para enviar un archivo en un correo, **cargue primero el archivo**, y en el correo electrónico se incluirá un **enlace para descargarse el archivo**. El archivo estará disponible durante un mes. De esta manera se agilizará la descarga de correos con archivos adjuntos grandes.








Archivo adjunto: Ninguno

Puede seleccionar un banner de los que hay introducidos en sus concursos para incluirlo al pie del correo electrónico. Por favor, pulse sobre el desplegable y seleccione el banner que desee.

Seleccione el banner a incluir en la parte inferior del correo

Ninguno

Rellene el Título , - nombre del concurso - .  
En cuadro de texto ponga la información deseada.  
En la parte inferior, escoger el banner de los patrocinadores.  
Enviar  
De esta manera puede ver la información que recibirá la base de datos.